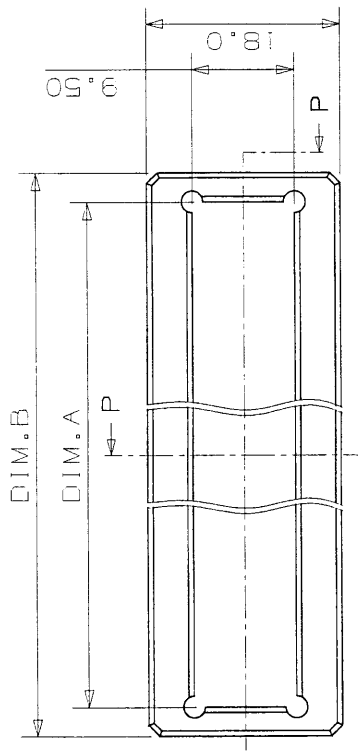
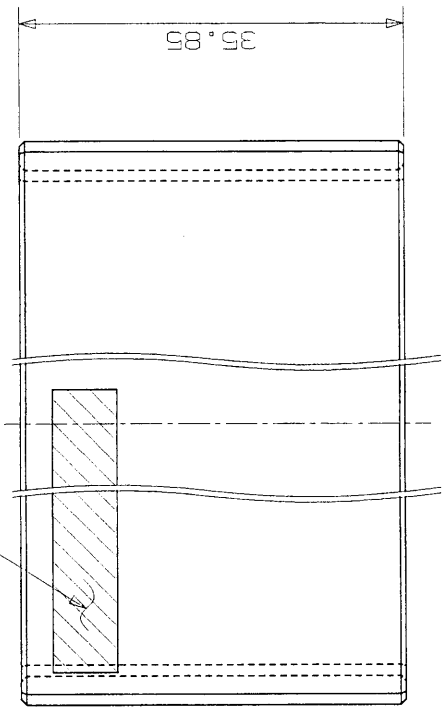
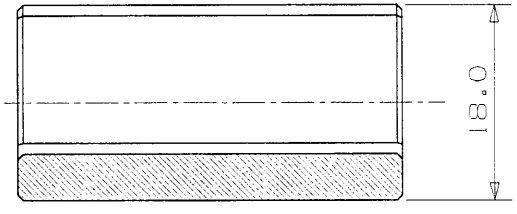


注記 / NOTES

△ 製品番号表示 / 10991-XX  
INDICATION OF  
PRODUCT No.: 10991-XX

CONTACT Q.TY IN	DIM.A	DIM.B
14	29.94	35.3
20	33.75	39.15
26	37.56	43.0
36	43.91	49.3
40	46.45	51.9
50	52.80	58.2
68	64.23	69.6
80	71.85	77.3



承認/APP M. SHIMADA 2000/2/21	単位 / UNIT mm	B	07/5/17	△ ADDED "20P"	Z.S	7.1
直線/CH. H. MATSUOKA 2000/2/21	尺数 / SCALE	A	00/5/10	△ ADDED	T.S	H.M
総括/DE. T. SHIMIZU 2000/2/21	自由 / FREE	訂	年 / 月 / 日	記	訂	訂
第3角法 / THIRD ANGLE PROJECTION	◎ 住友スリーエム株式会社 / SUMITOMO 3M LIMITED この図面は住友スリーエムが著作権を所有しているもので当社による 許可を得ないで複製及び住友スリーエムが許可した目的外に使用し てはなりません。 THIS DOCUMENT CONTAINS INFORMATION WHICH IS PROPRIETARY TO SUMITOMO 3M LIMITED PART OF THIS DOCUMENT IS PROPRIETARY TO SUMITOMO 3M LIMITED WHICH IS PROPRIETARY TO SUMITOMO 3M LIMITED IN PART. SHALL BE MADE WITHOUT WRITTEN AUTHORIZATION FROM SUMITOMO 3M LIMITED.	名称 / TITLE 10991-XX Stopper Block for MDR Straight receptacle Press fit type 102XX-R2XX XX				
公差 / DIM mm ±0.2 ±0.13	公差 / TOLERANCE UNLESS NOTED	図面番号 / DRAWING NO. 3U-0010-1596-6				
角度 / ANGULAR ±1°	角度 / TOLERANCE UNLESS NOTED	製図 / REV. B				
材質 / MATERIAL STEEL	熱処理 / HEAT TREAT	製図 / REV. B				
仕上げ / FINISH NITRIDING	上位図面 / USED ON	製図 / REV. B				
	JNPS番号 / JNPS NO.	製図 / REV. B				